

# Reglas de la Prueba Electrónica Saber TyT 2020 en casa










A continuación, se indican todas las reglas que debe respetar el examinando durante la presentación del examen. Durante el examen, el Icfes realizará controles para supervisar su cumplimiento. Adicionalmente, con posterioridad a la finalización del examen, el Icfes hará seguimiento con el fin de identificar si se incurrió en alguna de las faltas que no fueron detectadas durante la presentación de la prueba. **En ese caso, el Icfes iniciará el procedimiento sancionatorio correspondiente.**

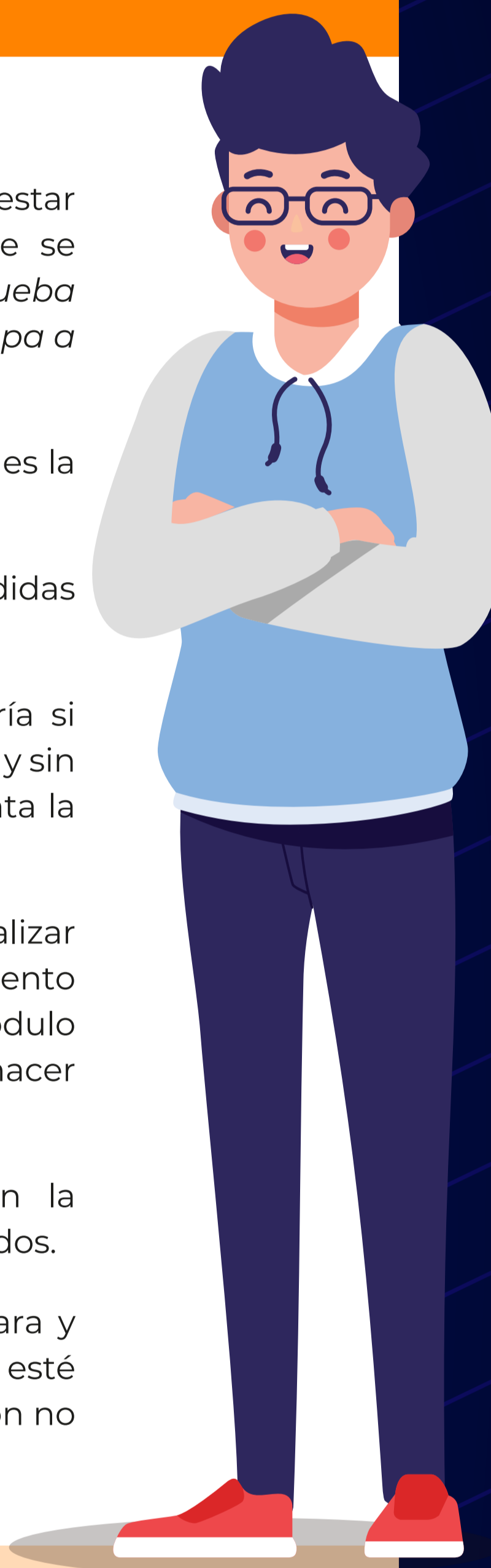
El Instituto agradece su compromiso en estos momentos de distanciamiento físico y ha querido poner a disposición de la comunidad educativa alternativas amigables, seguras y de gran cobertura que le permitirán a usted acercarse al logro de sus metas.

En el transcurso de la semana siguiente a la aplicación, recibirá vía correo electrónico el certificado de participación a la prueba Saber TyT electrónica y en casa para el primer semestre de 2020.






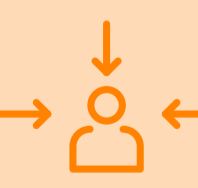


## Advertencias y recomendaciones generales

### Recomendaciones

-  La prueba es individual y en ningún momento podrá estar acompañado ni hablar con ninguna persona del lugar donde se encuentre. *La honestidad y ética en el desarrollo de la prueba depende de usted, los resultados son solo suyos; no se haga trampa a usted mismo.*
-  Presente la prueba en un sitio silencioso, iluminado y cómodo, pues la duración es de 4 horas y 40 minutos.
-  Antes de iniciar la prueba vaya al baño, aliméntese y tome las medidas necesarias para hacer el examen sin interrupciones.
-  El vestuario del examinando debe ser igual a aquel que tendría si estuviera presentando el examen en un sitio público de aplicación y sin elementos electrónicos distintos al computador donde se presenta la prueba.
-  Podrá hacer uso de una hoja de papel para hacer anotaciones y realizar operaciones, únicamente en el componente de Razonamiento Cuantitativo, el cual se desarrolla una vez se haya finalizado el módulo de Comunicación Escrita. Para los demás componentes no podrá hacer uso de hojas de anotaciones.
-  Las personas con discapacidad, que así lo manifestaron en la inscripción, podrán hacer uso de los elementos de apoyo autorizados.
-  La iluminación del entorno tiene que ser lo suficientemente clara y brillante, semejante a la luz del día. Es preferible que la iluminación esté sobre el examinando. En cualquier caso, la fuente de la iluminación no puede estar detrás, es decir, a contraluz.



### Advertencias

-  El software de supervisión y vigilancia incluye una serie de algoritmos de inteligencia artificial que analiza su comportamiento durante la aplicación de la prueba.
-  La prueba debe ser presentada en un computador portátil o de escritorio, el software identificará automáticamente otro monitor y le impedirá el acceso a la plataforma de aplicación.
-  Deberá permanecer en todo momento con su rostro completo en el campo de visualización de la cámara web, cualquier abandono o cambio registrado en dicho campo será reportado como alerta.
-  Se requiere que presente la prueba dando su espalda a una pared libre de objetos extraños, evita la contraluz o cualquier tipo de iluminación que impidan que tu rostro se vea correctamente.
-  El día de la prueba, el software comparará la identidad de su rostro frente a las imágenes del rostro obtenidas en la etapa de autenticación y registro, previamente efectuada. De presentarse otra persona, se tomará como suplantación y se anulará la prueba.
-  El supervisor asignado podrá solicitarle en cualquier momento que le indique y le describa el entorno o sitio donde está presentando la prueba.
-  El supervisor atenderá cualquier requerimiento que le impide al examinando la aplicación del examen.
-  El entorno debe ser tan silencioso como sea posible. Sonidos de música o televisión, por ejemplo, no están permitidos.

## Sanciones por faltas contra el examen



Las siguientes se consideran faltas contra el examen, y por la misma razón se encuentran prohibidas. La comisión de alguna de esas faltas conlleva la sanción de anulación o invalidación de resultados, o inhabilidad para presentar el examen por un período de 1 a 5 años, dichas faltas y sanciones están relacionadas en la Resolución 631 de 2015 y los alcances transitorios aplicados a la misma.

### Fraude

Es la comisión de una o más conductas prohibidas de las que se señalan más adelante. También es toda acción o conducta que atente contra la transparencia, validez y confiabilidad del examen.

### Copia

Es toda acción tendiente a ayudarse en el propio examen consultando subrepticamente o a escondidas libros o apuntes, celulares, tabletas u otros dispositivos electrónicos.

### Sustracción de material de examen

Es la acción de sacar, apartar o sustraer parte o la totalidad del material empleado en los exámenes del sitio web de la aplicación.

### Suplantación

Es toda acción o conducta tendiente a sustituir o suplantar a una persona con el fin de presentar el examen en su nombre. Cualquier intento de suplantación del examinando identificado será reportado como alerta y durante la aplicación automáticamente será notificada la irregularidad.

## Conductas prohibidas

Durante el examen deberá atender las reglas que se señalan a continuación. La plataforma reportará alertas cuando detecte una falta o conducta prohibida, y su detección ocasionará la anulación del examen durante su realización. Dicha anulación implica que (i) el sistema no le permitirá al examinando continuar presentando la prueba, (ii) no recibirá el certificado de presentación; y, (iii) no obtendrá resultados.

- ⊘ No puede consumir bebidas alcohólicas o sustancias psicoactivas, o presentarse al examen bajo el efecto de esas sustancias.
- ⊘ No puede manipular libros, cuadernos, revistas, mapas, hojas con o sin anotaciones, con la excepción de la prueba de Razonamiento Cuantitativo en la cual podrá hacer uso de una hoja en blanco y lápiz o esfero.
- ⊘ No puede usar calculadoras, reproductores musicales, cámaras de video o de fotografía o cualquier otro elemento o dispositivo no autorizado.
- ⊘ No puede manipular teléfonos, audífonos salvo que se encuentren autorizados para personas con discapacidad auditiva, equipos celulares, relojes o gafas inteligentes o cualquier dispositivo de comunicación.
- ⊘ No puede hablar o interactuar con otras personas, estén o no en el campo de visualización de la cámara web.
- ⊘ No puede tomar o capturar fotos de la pantalla del computador.
- ⊘ No puede ausentarse de la cámara web durante la aplicación de la prueba.
- ⊘ No puede acceder a otras páginas web, aplicaciones o plataformas instaladas en el computador.
- ⊘ No puede usar gafas oscuras, capuchas, gorras, diademas, tapabocas o cualquier otro elemento que oculte total o parcialmente su rostro y orejas.

## Sanciones por faltas contra el examen

Las sanciones por incurrir en alguna falta son:

1. Anulación de resultados y/o invalidación de resultados
2. Inhabilidad para presentar exámenes por un período de uno (1) a cinco (5) años, si la gravedad de la falta lo amerita.

Además, después del examen, el Icfes realizará controles con el fin de detectar si se incurrió en alguna de esas faltas que no fueron detectadas durante la presentación del examen. En ese caso el Icfes iniciará el procedimiento sancionatorio correspondiente.



## Recomendaciones para presentar el examen



1. Debe estar en un espacio privado, bien iluminado.
2. El espacio de trabajo debe estar completamente limpio.
3. Asegúrese de que su rostro esté claramente visible siempre.
4. Tenga su documento de identificación a la mano.
5. Cierre en su computador todos los aplicativos de terceros.
6. Debe permanecer en todo momento con su rostro completo en el campo de visualización de su cámara web.
7. Ingrese 20 minutos antes de la hora de inicio del examen, tenga tiempo suficiente para validar que su conexión a internet y equipo estén funcionando adecuadamente.
8. Se requiere que presente la prueba dando su espalda a una pared libre de objetos extraños.
9. Cualquier abandono o estar fuera del campo de visualización de la cámara web será reportado como alerta.

### NOTA:

La iluminación recomendada debe ser de calidad de día. Es de preferencia iluminación por encima de la cabeza del examinando.

Si este tipo de iluminación no es posible, por favor asegúrese que la fuente de iluminación no este justo detrás de usted.



## Consideraciones sobre la iluminación del lugar de presentación de la prueba

### Iluminación correcta



Luz de día



Iluminación sobre la cabeza  
(Ejemplo: lámpara de techo)



Ventana lateral al espacio de trabajo



Lámpara de escritorio o de piso

### Iluminación incorrecta



Ventana de frente  
(genera reflejo)



Ventana o luz en la parte de atrás  
(genera sombras y contraluz)



Poca o ninguna iluminación sobre la cabeza

### NOTA:

La mejor iluminación es de preferencia que venga de forma vertical (de arriba hacia abajo) hacia el área de presentación de la prueba.



## Requerimientos de su computador

	Requerimiento mínimo	Requerimiento recomendado
Webcam	640 x 480 de resolución	1280 x 720 de resolución
Usuarios PC	Windows 8	Windows 10 (10 S no es soportado)
Usuarios Mac	Mac OS X 10.15	Mac OS X 10.15
Velocidad de Internet (descarga)	0.768 Mbps (~3G)	1.5 Mbps
Velocidad de Internet (subida)	0.384 Mbps (~3G)	1 Mbps
RAM	2GB	8GB
Espacio en disco	300Mb	1GB

### NOTA:

Recuerde que el computador que utilice el día de autenticación y registro debe ser el mismo que va a usar el día de la prueba.